



BIOJÄTE

kiinteistön keräysastiaan
tai kompostoriin

- Hedelmien ja vihannesten kuoret
- Huonekasvit ja kasvien pehmeät osat
- Kahvin- ja teenporot suodatinpusseineen
- Kalanruodot ja pienet luut
- Kinkkurasvat, ruokaöljyt, keitot ja nesteet
- Ruuantähteet
- Talouspaperit ja lautasliinat ruokailun yhteydessä

Miten kierrätän?

- Pakkaa biojäte sanomalehdestä taiteltuun bioastiasuojaan, paperivalmistaiseen pussiin tai Compost HOME -sertifioituun biohajoavasta materiaalista valmistettuun pussiin ennen keräysastiaan laittamista.
- Kerää nestemäiset biojätteet, kuten ruokaöljy maitopurkkiin ja laita siinä biojäteastiaan.
- Biojätteen voit myös kompostoida omalla kiinteistöllä. Siitä löydät tietoa: www.ekokymppi.fi/tietopankki

Mitä saadaan?

Erilliskerätystä biojätteestä saadaan liikennepolttoainetta ja luomulanooitetta. Omatoimisen kompostoinnin tuloksena saadaan multaa, jota voi käyttää maanparannusaineena omassa puutarhassa.



KARTONKIPAKKAUKSET

kiinteistön keräysastiaan
tai ekopisteelle

- Aaltopahvilaatikat
- Juomien pahviset monipakkaukset, kuten sixpackit ja salkut
- Kartonkiset einespakkaukset
- Kartonkiset take away -astiat
- Kartonkitölkit, kuten maito- ja mehutölkit (myös alumiinivuoratut)
- Kuivatuoitteiden kartonkipakkaukset, kuten muro- ja keksipaketit, jauhopussit ja ikkunalliset leipäpussit
- Käärepaperit, kuten kopiopaperin kääreet ja voimapaperi
- Paperipussit ja -kassit
- Pizzalaatikat, munakennot
- WC- ja talouspaperirullien hylsyt

Miten kierrätän?

- Vie pakkaukset keräykseen tyhjinä, puhtaina, kuivina, litistettyinä ja sisäkkäin pakattuina.
- Huuhtaise tarvittaessa kylmällä vedellä ja valuta kuiviksi.
- Laita muovikorkit muovipakkausten keräykseen ja likaiset pakkaukset sekajätteeseen.

Mitä saadaan?

Kirjekuoria, kartonkipakkauksia, aaltopahvia ja erilaisia kartonkihylsyjä.



MUOVIPAKKAUKSET

kiinteistön keräysastiaan
tai ekopisteelle

- Elintarvikkepakkaukset, kuten jogurttipurkit, voirasiat, leikkele-, juusto- ja valmisruokapakkaukset
- EPS- eli styrox-pakkaukset
- Lelu-, työkalu-, puutarha- ja kalastusvälinepakkaukset
- Muovikassit, -pussit ja -kääreet
- Muovipullot, kanisterit, purkit, tuubit
- Pesuaine-, shampoo- ja saippuapakkaukset

Miten kierrätän?

- Vain puhtaat ja kuivat pakkaukset. Tarvittaessa pyyhkäise puhtaaksi tai huuhtaise kylmällä vedellä ja valuta kuivaksi.
- Irrota korkit, kannet ja pumppuosat ja laita ne keräysastiaan erikseen.
- Laita likaiset pakkaukset ja muu muovijäte sekajätteeseen.
- Voit viedä muovipakkauksia maksutta myös lajitteluasemalle.

Mitä saadaan?

Kierrätetyistä muovipakkauksista tehdään mm. kukkaruukkuja, tiski- ja WC-harjoja, muovipusseja sekä jätesarjia.





METALLI

kiinteistön keräysastiaan tai ekopisteelle


- Alumiinivuoat, -foliot ja -kannet
- Maalipurkit tyhjinä ja kuivina
- Metallikannet, -korkit ja -sulkimet
- Pantittomat juomatölkit
- Säilyketölkit
- Tyhjät aerosolipullot
- Pienmetalliesineet, kuten kattilat, paistinpannut, ruokailuvälineet, sakset ja käsityökalut
- Tuikkukynttilöiden ja ulkotulien kuoret

Miten kierrätän?

- Vain tyhjät ja kuivat pakkaukset.
- Vie vaarallisten aineiden jäämiä tai painetta sisältävät pakkaukset (esim. maalit, kemikaalit, öljyt, lääkkeet, hiuslakka) vaarallisten jätteiden vastaanottopisteeseen.
- Vie isot metalliromut lajitteluasemalle tai jätekeskukseen.

Mitä saadaan?

Kierrätetystä metallista tehdään mm. uusia metallipakkauksia, polkupyörän runkoja, lappioita ja autonosia.



LASIPAKKAUKSET

kiinteistön keräysastiaan tai ekopisteelle

- Lasipurkit
- Pantittomat lasipullot

Miten kierrätän?

- Tarvittaessa pyyhkäise puhtaaksi tai huuhtaise kylmällä vedellä.
- Poista korkit ja kannet. Kaulusrenkaita ja etikettejä ei tarvitse poistaa.
- Palauta pantilliset lasipullot kaupan palautusautomaattiin.
- Vie muu lasijäte, kuten juomalasit, posliini ja keramiikka lajitteluasemalle, jätekeskukseen tai kierrätyskeskus Entrinkiin. Yksittäiset kappaleet muuta lasia voi laittaa myös sekajätteeseen.

Mitä saadaan?

Kierrätetyistä lasipakkauksista tehdään lasipurkkeja ja -pulloja sekä osin rakennustuotteita, kuten vaahtolasia.



PAPERI

kiinteistön keräysastiaan tai ekopisteelle


- Kirjekuoret (myös ikkunalliset)
- Mainokset, esitteet ja tuoteluettelot
- Postikortit
- Sanoma- ja aikakauslehdet
- Valkoiset kopiopaperit ja tulosteet
- Valkoiset piirustus- ja lehtiöpaperit

Miten kierrätän?

- Vain puhtaita ja kuivia materiaaleja.
- Niittejä tai klemmareita ei tarvitse poistaa.

Mitä saadaan?

Kierrätetystä paperista tehdään mm. sanomalehti-paperia, WC-paperia ja käsipyyhepaperia.





SEKAJÄTE ENERGIAKSI

kiinteistön keräysastiaan
tai aluekeräyspisteelle

- Alusvaatteet, sukat, sukkahousut ja haisevat tai likaiset tekstiilit
- CD-, DVD- ja LP-levyt, levykkeet ja kasetit
- Hehku- ja halogeenilamput sekä sulakkeet
- Hygieniatuotteet, kuten kertakäyttövaipat, kuukautis-suojat, pumpulipuikot
- Kirjat ja kassakuitit
- Käsipyyhepaperit
- Lahja- ja käärepaperit
- Lemmikkieläinten kuivikkeet
- Likaiset pahvit, paperit ja muovipakkaukset
- Muovitavarat, kuten lelut, hammasharjat ja pakasterasiat
- Nahka, keionahka ja kumi
- Pienet puuperäiset jätteet
- Purukumit
- Pölynimuripussit ja muut siivousjätteet
- Tuhka ja tupakantumpit

Miten kierrätän?

- Palamattomia materiaaleja, kuten posliinia ja keramiikkaa, voi laittaa sekajätteeseen yksittäisinä kappaleina. Isommat erät lajitteluasemalle.

Mitä saadaan?

Sekajäte hyödynnetään energiaksi ekovoimalassa.



POISTOTEKSTIILIT

tiivisti muovipussiin pakattuna
poistotekstiilin keräyspaikkaan

UDELLEENKÄYTETTÄVÄT TEKSTIILIT:

- Puhtaat, kuivat ja hyväkuntoiset, myyntiin kelpaavat vaatteet, jalkineet ja kodintekstiilit

KIERRÄTYSKUIDUKSI KELPAAVAT TEKSTIILIT:

- Huonokuntoiset tai rikkinäiset, mutta puhtaat ja kuivat vaatteet ja kodintekstiilit

Laita sekajätteeseen:

- Alusvaatteet, sukat, sukkahousut ja kosteat, homeiset sekä voimakkaasti haisevat tekstiilit

Miten kierrätän?

- Vie sekä uudelleenkäytettävät että kierrätyskuiduksi kelpaavat tekstiilit samassa muovipussissa tai -säkissä keräyspaikkaan. Keräyspaikat löydät sivustoilta www.kierratys.info ja www.ekokymppi.fi/palvelut

Mitä saadaan?

Hyväkuntoiset tekstiilit lajitellaan myyntiin ja kierrätyskuiduksi kelpaavat tekstiilit jalostetaan kierrätyskuiduksi.




VAARALLINEN JÄTE

lajitteluasemille/jätekeskukseen ko-
titalouksista maksutta

- Ajoneuvojen ja työkoneiden akut
- Hölskyvät ja pihisevät painepakkaukset, kuten hiuslakka-, muotovahto- ja deodoranttipullot
- Kaasupullot- ja patruunat
- Kasvinsuojelu- ja torjunta-aineet sekä niiden pakkaukset
- Kovettumattomat maali-, liima- ja lakkajätteet, myös näiden aerosolipullot
- Käytetyt öljyt, öljynsuodattimet ja öljyiset jätteet, kuten trasselit
- Liuottimet, kuten tärpätti, tinneri ja asetoni
- Myrkyt ja desinfointiaineet
- Puunsuoja- ja kyllästysaineet
- Uudenvuoden tinat
- Valokuvauskemikaalit ja muut voimakkaat kemikaalit, kuten hapot ja emäkset

Miten kierrätän?

- Lajitteluasemalle
- Kierrätyskeskus Entrinkiin
- Jätekeskukseen






SÄHKÖLAITTEET

lajitteluasemille ja muihin virallisiin vastaanottopaikkoihin kotitalouksista maksutta

- Digitaaliset mittarit, kellot ja rannekellot
- Jääkaapit, pakastimet, mikroaaltouunit jne.
- Loisteputket, energiansäästölamput, LED-lamput
- Pölynimurit, kahvinkeitin, puhelimet ja radiot
- Sähköjohdot
- Sähkötyökalut
- Valaisimet

Miten kierrätän?

- Vie myyntipisteisiin uuden laitteen oston yhteydessä.
- Vie lajitteluasemalle / kierrätyskeskus Entrinkiin.



PARISTOT JA PIENAKUT

kauppoihin kotitalouksista maksutta

Miten kierrätän?

- Teippaa paristoista ja akuista virtanavat piiloon ja pussita vuotaneet paristot.



LAJITTELUN ABC:STÄ VOIT HAKEA ROSKAN NIMELLÄ
WWW.EKOKYMPPI.FI/LAJITTELUNABC

LÄHIMMÄT EKOPISTEET Löydät osoitteesta
WWW.KIERRÄTYS.INFO



LÄÄKEJÄTE

apteekkiin kotitalouksista maksutta

Miten kierrätän?

- Tabletit omassa liuskoissaan tai irrallisina läpinäkyvässä pussissa
- Jodia sisältävät lääkkeet ja solusalpaajat (sytostaatit) omassa pakkauksissaan
- Nestemäiset lääkkeet, voiteet ja suihkepullot omassa pakkauksissaan
- Elohopeakuumemittarit pakattuina
- Neulat ja piikit suljettuun muovipulloon pakattuina
- Laita insuliinineulat suojuksissaan ja lansetit taitettuina sekajäte energiaksi -astiaan
- Lääkejätteen mukana ei saa olla muuta jätettä, kuten sidetarpeita, ravintovalmisteita, liuottimia tai paristoja

